

Absender

Versandadresse

☐ siehe Absender

☐ Bestellung

☐ Kostenvoranschlag

Besteller: \_\_\_\_\_

Telefon: \_\_\_\_\_



**Grundpreis ab 2790,- €**

Preise gültig ab 01.01.2026  
(bis auf Widerruf)

# Sprint

Zugelassen bis 136 kg Zuladung

Benutzergewicht: \_\_\_\_\_ kg

## Sprint SLT

Alle Maßangaben in cm  
Maßtoleranzen +/- 0,5cm

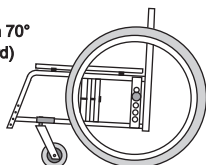
## Sprint AR

Aktivrollstuhl aus Aluminium, faltbar, mit **integriertem** Fußbretthalter

Hilfsmittelnummer 18.50.03.0100

Rahmen ohne Fußbrett  
und ohne Seitenteil

Rahmen 70°  
(standard)



Rahmenlängen (bei 70° Rahmen)

- ☐ 55cm = kurz bei ST 34-38  
nur bei Klederschut
- ☐ 59cm = mittel bei ST 34-42
- ☐ 63cm = lang bei ST 44-46

- Gesamtlänge ist abhängig von Radposition und Fußbrettposition
- Rahmenlänge bei UNITOMIC L+3cm
- Rahmenlänge bei Abduktion L+7cm

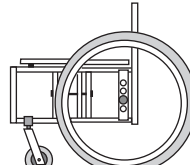
Code 400 ☐

**Grundpreis 2790,- €**

Aktivrollstuhl aus Aluminium, faltbar, mit **abnehmbaren** Fußbretthalter

Hilfsmittelnummer 18.50.03.0099

Rahmen ohne Fußbrett  
und ohne Seitenteil



Rahmenlängen mit FB-Halter

- ☐ 58cm = kurz bei ST 34-38  
nur bei Klederschut
- ☐ 62cm = mittel bei ST 34-42
- ☐ 66cm = lang bei ST 44-46

- Gesamtlänge ist abhängig von Radposition und Fußbrettposition
- Rahmenlänge bei UNITOMIC L+3cm

Code 500 ☐

**Grundpreis 2820,- €**

### Grundmaße

Sitzbreite (SB)

- |                          |                          |                          |                          |                          |
|--------------------------|--------------------------|--------------------------|--------------------------|--------------------------|
| <input type="checkbox"/> | <input type="checkbox"/> | <input type="checkbox"/> | <input type="checkbox"/> | <input type="checkbox"/> |
| 32                       | 34                       | 36                       | 38                       | 40                       |
| <input type="checkbox"/> | <input type="checkbox"/> | <input type="checkbox"/> | <input type="checkbox"/> | <input type="checkbox"/> |
| 42                       | 44                       | 46                       | 48                       | 50                       |

Sitztiefe (ST)

- |                          |                          |                          |                          |
|--------------------------|--------------------------|--------------------------|--------------------------|
| *                        | *                        | *                        |                          |
| <input type="checkbox"/> | <input type="checkbox"/> | <input type="checkbox"/> | <input type="checkbox"/> |
| 34                       | 36                       | 38                       | 40                       |
| <input type="checkbox"/> | <input type="checkbox"/> | <input type="checkbox"/> |                          |
| 42                       | 44                       | 46                       |                          |

\*Rahmen kurz  
(nur bei Klederschut  
und Seitenteil RACY)

Sondersitztiefen

- |                          |                          |
|--------------------------|--------------------------|
| <input type="checkbox"/> | <input type="checkbox"/> |
| 48                       | 50                       |

Code 409 MP 162,- €

Rückenhöhe (RH)

- |                          |                          |
|--------------------------|--------------------------|
| <input type="checkbox"/> | <input type="checkbox"/> |
| 30                       | 35                       |
| <input type="checkbox"/> | <input type="checkbox"/> |
| 40                       | 45                       |

+2,5cm einstellbar  
nicht bei UNITOMIC-Rücken

Unterschenkelhöhe (USL):

USL: ..... cm  
(bzgl. Sitzbespannung/ohne Sitzkissen)

ab 35cm (ohne Sitzkissen)\*  
\*Sprint SLT ab 35cm  
Sprint AR ab 32cm

max. USL = SH - 3cm

Technische Daten siehe Rückseite

### Sitzhöhe

Sitzhöhe in cm  
siehe mögliche Radkombinationen  
(ohne Sitzkissen)

vorne: \_\_\_\_\_ cm  
(Standard = 48/49cm)

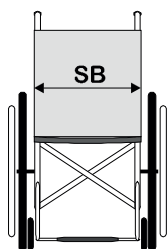
hinten: \_\_\_\_\_ cm  
(Standard = 45/46cm)



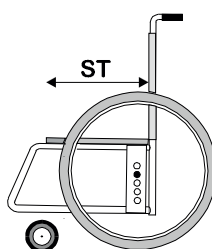
## Technische Daten

Sitzbreite **SB**

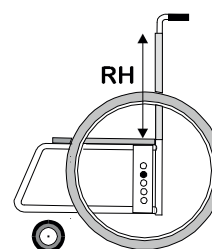
von Außenkante Rahmen bis  
Außenkante Rahmen +6mm

Sitztiefe **ST**

von Rückenrohr bis Vorderkante  
Sitzbespannung

Rückenhöhe **RH**

von Oberkante Sitzbespannung bis  
Oberkante Rückenbespannung

Unterschenkelänge USL:

35 bis 49 cm

Gesamtbreite Rollstuhl:

mit Räder u. Greifring (Anbau eng)  
mit Trommelbremse  
mit Einhandantrieb  
mit Einhandantrieb + Trommelbremse

SB + 18 cm\*  
SB + 20 cm\*  
SB + 24 cm\*  
SB + 26 cm\*

\* bei Seitenteil RACY + 1,5cm zusätzlich

Faltmaß:

mit Räder  
mit Trommelbremse  
ohne Räder

ca. 30cm  
ca. 32cm  
ca. 22cm

Maximale Belastung:

120 kg

Sitzhöhen **SH**

**Hinweis:**  
**Sonder-Sitzhöhen im**  
**Sonderbau möglich!!**

## Sprint

Antriebsrad	Lenkrad - Gabel	minimale Sitzhöhe		maximale Sitzhöhe	
		vorne	hinten	vorne	hinten
22 Zoll	4 Zoll - kurz	43 cm	39 cm*	46 cm	46 cm
	- lang	46 cm	39 cm*	50 cm	49 cm
	5 Zoll - kurz	44 cm**	39 cm*	47 cm	46 cm
	- lang	46 cm	39 cm*	51 cm	49 cm
24 Zoll	6 Zoll - kurz	45 cm**	39 cm*	48 cm	48 cm
	- lang	48 cm	39 cm*	52 cm	51 cm
	140 mm - breit	46 cm	39 cm*	50 cm	49 cm
	4 Zoll - kurz	44 cm	43 cm*	46 cm	46 cm
24 Zoll	- lang	46 cm	43 cm*	50 cm	49 cm
	5 Zoll - kurz	44 cm**	43 cm*	47 cm	46 cm
	- lang	47 cm	43 cm*	51 cm	50 cm
	6 Zoll - kurz	45 cm**	43 cm*	48 cm	46 cm
24 Zoll	- lang	48 cm	43 cm*	52 cm	51 cm
	140mm - breit	46 cm	43 cm*	50 cm	49 cm
	7 Zoll - breit	48 cm	43 cm*	51 cm	50 cm

Alle Maßangaben ± 0,5 cm


















\* Hinweis: bei Trommelbremse muss +2cm hinzugerechnet werden !!

Hinweis: bei den Lenkrädern **PU-Schwarz** sind die kleinsten Sitzhöhen bei Lenkradgabel kurz und extra kurz nicht möglich

## Farbe Rahmen

Materialbedingt sind Farbabweichungen möglich

glänzend














<input type="checkbox"/>  25 RAL9010 reinweiß	<input type="checkbox"/>  06 domantrot	<input type="checkbox"/>  64 petrolgrün met.	<input type="checkbox"/>  19 silbermetallic
<input type="checkbox"/>  56 RAL1021 goldgelb met.	<input type="checkbox"/>  53 cassis	<input type="checkbox"/>  50 apfelgrün	<input type="checkbox"/>  63 platin met.
<input type="checkbox"/>  24 RAL1028 melonengelb	<input type="checkbox"/>  59 atlanticblau	<input type="checkbox"/>  51 apfelgrün metallic	<input type="checkbox"/>  23 RAL9005 tiefschwarz
<input type="checkbox"/>  27 mandarin met.	<input type="checkbox"/>  16 RAL5002 ultramarinblau	<input type="checkbox"/>  60 mojito grün	
<input type="checkbox"/>  41 RAL3020 verkehrsrot met.	<input type="checkbox"/>  17 dormantblau		

met. = metallisiert

## Farbe Rahmen

Materialbedingt sind Farbabweichungen möglich

matt / satiniert

<input type="checkbox"/>  76 reinweiß satiniert	<input type="checkbox"/>  70 ultramarinblau satiniert	<input type="checkbox"/>  77 silbermetallic satiniert
<input type="checkbox"/>  65 goldgelb met. satiniert	<input type="checkbox"/>  75 petrolgrün met. satiniert	<input type="checkbox"/>  78 platin met. satiniert
<input type="checkbox"/>  66 mandarin met. satiniert	<input type="checkbox"/>  73 gelbgrün met. satiniert	<input type="checkbox"/>  22 RAL9011 schwarz matt
<input type="checkbox"/>  67 verkehrsrot satiniert	<input type="checkbox"/>  74 mojito grün met. satiniert	<input type="checkbox"/>  58 satinschwarz
<input type="checkbox"/>  71 atlanticblau satiniert		









met. = metallisiert

## Farbe Bespannung

Bespannstoff Standard

☐  DE290 schwarz

atmungsaktiver Stoff (AGW)

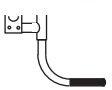


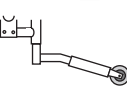
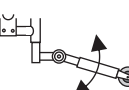
<input type="checkbox"/>  AG410 gelb	<input type="checkbox"/>  AG451 königsblau
<input type="checkbox"/>  AG430 rot	<input type="checkbox"/>  AG460 lemon
<input type="checkbox"/>  AG441 pink	<input type="checkbox"/>  AG470 grau
<input type="checkbox"/>  AG450 ultramarine	<input type="checkbox"/>  AG490 schwarz

nur für anpaßbare Rückenbespannung

Code 201

MP 68,- €

## Rahmenezubehör

Ankippbügel	Transitrollen	Stockhalter aus Aluminium mit Schlaufe für 2 Gehstücke	Kippsicherung, abschwenkbar	Kippsicherung mit Zahnsegment abschwenkbar	
<input type="checkbox"/> rechts <input type="checkbox"/> links  Code 105	 Code 102	<input type="checkbox"/> rechts <input type="checkbox"/> links  Code 103	<input type="checkbox"/> rechts <input type="checkbox"/> links  Code 104	<input type="checkbox"/> rechts <input type="checkbox"/> links  Code 2405	
<input type="checkbox"/> Stück 74,- €	<input type="checkbox"/> Paar 248,- €	<input type="checkbox"/> Stück 87,- €	<input type="checkbox"/> Stück 148,- €	<input type="checkbox"/> Stück 188,- €	

## Notizen

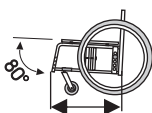




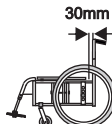
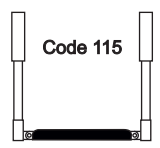
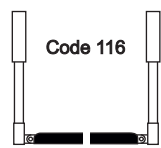
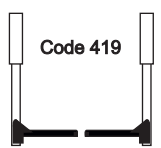
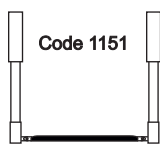
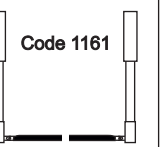
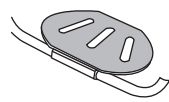
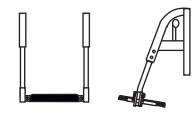
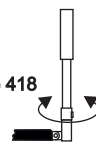

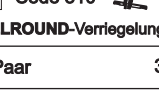
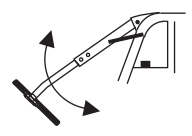
Adapter für Rahmenanbauteile wenn ein 3. oder 4. Anbauteil benötigt wird

Code 104A

- ☐ 1 Stück  
☐ 2 Stück

maximal 2 Adapter am Rollstuhl möglich

84,- € pro Stück

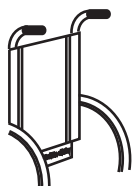
Sprint SLT			Rahmen		Sprint AR								
<b>Rahmen mit 80°</b> Rahmenlänge um 4cm kürzer  <b>Code 401</b> nur mit 4"/5" Lenkrad !!	<b>V-Rahmen vorne</b> (ab SB 38cm)  (Nur mit Fußbrett Code 441 möglich) <b>Code 421</b>	<b>Rahmen abgekröpft</b> (ab SB 38cm)  (nicht in Kombination mit CODE 401, 402, 403, 420 oder 421)  <b>Code 423</b>	<b>Rahmen vorne verstärkt für elektr. Antrieb</b> z.B. für e-Fix oder e-motion Anbau Rahmentelle vorne unten verstärkt <b>Code 425</b>	<b>Abduktionsrahmen vorne</b> Rahmen vorne mit Abduktion (6cm) ab USL 35cm  <b>Code 522</b>	<b>Spastikerrahmen hinten</b> Rahmen hinten aus Stahl (verstärkte Version)  empfohlen bei starker Spastik <b>Code 426</b>								
<input type="checkbox"/> 0,- €	<input type="checkbox"/> MP 198,- €	<input type="checkbox"/> MP 198,- €	<input type="checkbox"/> MP 274,- €	<input type="checkbox"/> MP 286,- €	<input type="checkbox"/> MP 352,- €								
<b>Rahmen vorne verstärkt für elektr. Antrieb</b> (z.B. für e-Fix oder E-Drive Anbau) (Rahmentelle vorne unten verstärkt) <b>Code 425</b> (nicht in Kombination mit CODE 421 oder CODE 203)	<b>Abduktionsrahmen</b> Rahmen vorne mit Abduktion (6cm) ab USL 38cm  Gesamtlänge ist 6cm länger <b>Code 422</b> (ab 4"-Sturz möglich)	<b>Spastikerahmen</b> Rahmen hinten aus Stahl (verstärkte Version)  empfohlen bei starker Spastik <b>Code 426</b>	<b>Sonderrahmen Lenkrad vorne</b> Lenkradaufnahme nach außen und nach vorne versetzt  <b>Code 203</b> (nicht in Kombination mit Code 425, 402, 403 und 401)	<b>Rahmenteil +30mm nach hinten</b> nur für gerade Rücken   <b>Code 504</b>  Rückenrohr um 30mm nach hinten versetzt (z.B. für geraden Rücken mit Rückenschalen) <b>MP 120,- €</b>									
<input type="checkbox"/> MP 274,- €	<input type="checkbox"/> MP 286,- €	<input type="checkbox"/> MP 352,- €	<input type="checkbox"/> MP 244,- €										
Fußbrett													
<b>Fußbrett durchgehend, Alu-Profil, schwarz, winkelverstellbar</b> (nicht für V-Rahmen)  <b>Code 115</b>	<b>Fußbrett geteilt, Alu-Profil, schwarz, winkelverstellbar</b>  <b>Code 116</b>	<b>Fußbrett geteilt, Kunststoff schwarz, winkelverstellbar</b> (ab SB 36)  <b>Code 419</b>	<b>Fußbrett durchgehend Alu-Profil schwarz, winkelverstellbar mit FB-Halter</b> <b>Code 113</b>	<b>Fußbrett geteilt, Alu-Profil schwarz, winkelverstellbar mit FB-Halter</b> <b>Code 114</b>	<b>Fußbrett geteilt, Kunststoff schwarz, winkelverstellbar, mit FB-Halter</b> (ab SB 36) <b>Code 519</b>								
<input type="checkbox"/> Stück 302,- €	<input type="checkbox"/> Paar 332,- €	<input type="checkbox"/> Paar 290,- €	<input type="checkbox"/> Stück 320,- €	<input type="checkbox"/> Paar 350,- €	<input type="checkbox"/> Paar 320,- €								
<b>Fußbrett durchgehend, Flach-Profil, schwarz, winkelverstellbar</b> (nicht für V-Rahmen)  <b>Code 1151</b>	<b>Fußbrett geteilt, Flach-Profil, schwarz, winkelverstellbar</b> (nicht für V-Rahmen)  <b>Code 1161</b>	<b>Fußbrett, durchgehend Alu-Platte, winkelverstellbar</b>  <b>Code 441</b>	<b>Fußbrett durchgehend, Flach-Profil, schwarz, winkelverstellbar, mit FB-Halter</b> <b>Code 1131</b>	<b>Fußbrett geteilt, Flach-Profil, schwarz, winkelverstellbar, mit FB-Halter</b> <b>Code 1141</b>	<b>Fußbrett durchgehend Alu-Profil schwarz, mit BASIC-FB-Halter</b>  <b>BASIC-Verriegelung Code 513</b>								
<input type="checkbox"/> Stück 302,- €	<input type="checkbox"/> Paar 332,- €	<input type="checkbox"/> Stück 320,- €	<input type="checkbox"/> Stück 320,- €	<input type="checkbox"/> Paar 350,- €	<input type="checkbox"/> Stück 356,- €								
<b>Abschwenkmechanismus</b> (Fußbrett durchgehend nach aussen abschwenkbar) ab USL 38cm  <b>Code 418</b> Nur mit Code 113, 115, 1131 oder Code 1151	<b>Spastikerverriegelung für Fußbrett durchgehend</b>  <table border="1"> <tr> <th>Fußbrett Alu-Profil</th> <th>Fußbrett Flach-Profil</th> </tr> <tr> <td> <b>Code 122</b>  <input type="checkbox"/> </td> <td> <b>Code 1122</b>  <input type="checkbox"/> </td> </tr> </table> Nur mit Code 113, 115, 1131 oder Code 1151	Fußbrett Alu-Profil	Fußbrett Flach-Profil	<b>Code 122</b> <input type="checkbox"/>	<b>Code 1122</b> <input type="checkbox"/>	<b>Fußbrett farbig für Fußbrett aus Alu für CODE 113, 1131, 114, 1141, 115, 1151 116 oder CODE 1161</b> Farbe: _____  <b>Code 417</b> (Siehe Rahmenfarben von Seite 3)	<b>Spastikerverriegelung für Fußbrett geteilt</b>  <table border="1"> <tr> <th>Fußbrett Alu-Profil</th> <th>Fußbrett Flach-Profil</th> </tr> <tr> <td> <b>Code 123</b>  <input type="checkbox"/> </td> <td> <b>Code 1123</b>  <input type="checkbox"/> </td> </tr> </table> Nur mit Code 114, 116, 1141 oder Code 1161	Fußbrett Alu-Profil	Fußbrett Flach-Profil	<b>Code 123</b> <input type="checkbox"/>	<b>Code 1123</b> <input type="checkbox"/>	<b>Fußbrett geteilt Kunststoff mit ergonomischem Hebel</b> (ab SB 36) <input type="checkbox"/> <b>Code 314</b> <b>BASIC-Verriegelung</b>  <input type="checkbox"/> <b>Code 310</b> <b>ALLROUND-Verriegelung</b> 	<b>Fußbretthalter hoch-schwenkbar mit Fußbrett Kunststoff winkelverstellbar mit Wadenpolster</b> (ab SB 36)  <b>Code 126</b>
Fußbrett Alu-Profil	Fußbrett Flach-Profil												
<b>Code 122</b> <input type="checkbox"/>	<b>Code 1122</b> <input type="checkbox"/>												
Fußbrett Alu-Profil	Fußbrett Flach-Profil												
<b>Code 123</b> <input type="checkbox"/>	<b>Code 1123</b> <input type="checkbox"/>												
<input type="checkbox"/> Stück MP 178,- €	<input type="checkbox"/> Stück MP 89,- €	<input type="checkbox"/> MP 68,- €	<input type="checkbox"/> Paar MP 154,- €	<input type="checkbox"/> Paar 350,- €	<input type="checkbox"/> Paar 572,- €								

## Schiebegriffhöhen

Schiebegriffhöhe für Begleitperson = Rückenhöhe + Sitzhöhe + Höhe Schiebegriff

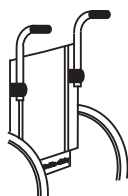
$$\text{Schiebegriffhöhe für Begleitperson} = \text{RH} + \text{SH} + \text{HG}$$

Rücken  
standard

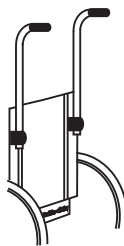


Rücken mit Schiebegriffen höhenverstellbar

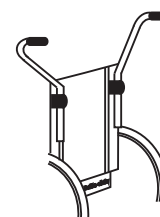
15cm  
normal



35cm  
lang



45cm  
extra lang  
verstärkt



abgekröpft  
nach außen

abgewinkelt  
nach hinten

HG

min.

max.

3cm

4cm

19cm

4cm

39cm

4cm

49cm

21cm

38cm

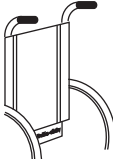


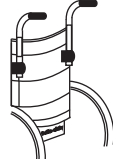
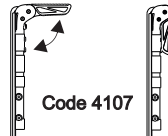
Griffe um je  
6cm nach  
außen versetzt  
(empfohlen ab SB28)

12cm

29cm

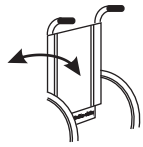


Griffe um je  
9cm nach  
hinten versetzt

## Rücken

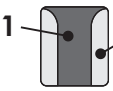

<b>Rücken standard</b> (Schiebegriffe starr)  <input type="checkbox"/> Code 107	<b>Rücken mit Schiebegriffen höhenverstellbar</b> (bei Desk-Seitentellen ab RH 35) <input type="checkbox"/> 15cm (standard) <input type="checkbox"/> 35cm (lang)  Code 108	<b>Rücken mit anpaßbarer Bespannung</b>  Code 109	<b>Rücken mit anpaßbarer Bespannung und Schiebegriffen höhenverstellbar</b> (bei Desk-Seitentellen ab RH 35) <input type="checkbox"/> 15cm (standard) <input type="checkbox"/> 35cm (lang)  Code 110	<b>Schiebegriffe abklappbar</b> nur in Kombination mit CODE 109 Rücken mit anpaßbarer Bespannung  Code 4107 <small>nicht in Kombination mit Trommelbremse, Schiebegriffe höhenv. oder UNITOMIC-Rücken</small>
<b>Standard</b>	<input type="checkbox"/> Stück MP 266,- €	<input type="checkbox"/> Stück MP 179,- €	<input type="checkbox"/> Stück MP 434,- €	<input type="checkbox"/> Paar MP 168,- €

 30°-Rücken nicht zugelassen für den Transport  
im Behinderten-Transport-Wagen (BTW)

## Rücken




<b>Zahnsegmente für Rückenwinkleinstellung bei Rücken gerade</b> ab RH 35  Code 407 <small>Hinweis: In Verbindung mit CODE 108 oder 110 nur bedingt möglich !!</small>	<b>Rücken 30° winkelverstellbar</b> (Stabstange und Kippsicherung empfohlen) <b>mit Gasdruckfeder</b> (stufenlos)  Code 135	<b>mechanisch einstellbar</b> mit Klemmhebel (0°, 10°, 20°, 30°)  Code 136	<b>ohne Rückenbespannung</b>    Code 507 <small>(nur in Kombination mit CODE 107 oder 108)</small>
<input type="checkbox"/> Stück MP 210,- €	<input type="checkbox"/> Stück MP 498,- €	<input type="checkbox"/> Stück MP 398,- €	<input type="checkbox"/> Stück 0,- €

## Rücken

<b>SlimLine-Design für anpaßbare, atmungsaktive Rückenbespannung</b> (Stoff AG410 - AG490)  2-farbige Bespannung <input type="checkbox"/> Code 202 MP 86,- €	Farbe 1 (innen): AG 490 schwarz Farbe 2 (außen):   SlimLine-Design am Rücken MATRIX-Aktiv
---	--

## Rücken

\* Hinweis: bei UNITOMIC-Rücken die Sitztiefe 2cm kürzer wählen

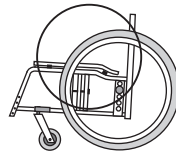
<b>Rücken UNITOMIC * mit anpassbarer Bespannung</b> (anatomischer Rücken) ab RH 35  Hinweis: Sitztiefe 2cm kürzer wählen Code 412 <input type="checkbox"/> Stück MP 276,- €	<b>Rücken UNITOMIC * mit anpassbarer Bespannung und Schiebegriffen höhenverst.</b> ab RH 35  Hinweis: Sitztiefe 2cm kürzer wählen Code 410 <input type="checkbox"/> Stück MP 510,- €	<b>Zahnsegmente für Rückenwinkleinstellung bei Rücken UNITOMIC</b> ab RH 40 bei Code 412 ab RH 35 bei Code 410  Hinweis: nur in Verbindung mit CODE 410 oder 412 möglich !! Code 411 <input type="checkbox"/> Stück MP 210,- €	<b>Hinweis:</b> bei einer Sitzneigung ab 2cm empfehlen wir die Option Zahnsegment (CODE 411 oder 407) für die Rückenwinkleinstellung, damit eine optimale und ergonomische Sitzposition gewährleistet wird !
--	--	--	---

## Rücken


<b>Rückensystem MATRIX</b> leichte atmungsaktive Rückeneinheit mit individuell einstellbarer Montagehalterung und mit SlimLine-Design <b>Rücken MATRIX-Aktiv</b> mit 7cm Konturtiefe Code: Aktiv <input type="checkbox"/> Code: <input type="checkbox"/> Adapter 20x20 <b>Aktiv-KH</b> <input type="checkbox"/> Kopfstütze Aktiv (15x15) <b>Aktiv-K</b> <input type="checkbox"/> Adapter Ø19 <b>Aktiv-KLH</b> <input type="checkbox"/> Kopfstütze light (Ø18,7) <b>Aktiv-KL</b> <input type="checkbox"/> Seitenpelotten gerade <b>SPG</b> <input type="checkbox"/> Seitenpelotten abgekröpft <b>SPA</b>	<b>Rücken MATRIX-Vario</b> mit 12cm Konturtiefe ab SB 36 Code: Vario <input type="checkbox"/> <input type="checkbox"/> Adapter 20x20 <b>Vario-KH</b> <input type="checkbox"/> Kopfstütze Aktiv (15x15) <b>Vario-K</b> <input type="checkbox"/> Adapter Ø19 <b>Vario-KLH</b> <input type="checkbox"/> Kopfstütze light (Ø18,7) <b>Vario-KL</b> <input type="checkbox"/> Positionierungshilfe (Ø18,7) <b>Aktiv-KLP</b>	<b>Rücken MATRIX-VarioT</b> mit 18cm Konturtiefe ab SB 36 Code: VarioT <input type="checkbox"/> Code: <input type="checkbox"/> Adapter 20x20 <b>Vario-KH</b> <input type="checkbox"/> Kopfstütze Aktiv (15x15) <b>Vario-K</b> <input type="checkbox"/> Adapter Ø19 <b>Vario-KLH</b> <input type="checkbox"/> Kopfstütze light (Ø18,7) <b>Vario-KL</b> <input type="checkbox"/> Positionierungshilfe (Ø18,7) <b>Aktiv-KLP</b>	Preise, Informationen und weitere Artikel entnehmen Sie bitte dem jeweiligen MATRIX Bestellblatt    Hinweis: Minderpreis der Rückenbespannung bereits im Preis des MATRIX-Rücken berücksichtigt!
--	--	---	---



## Sitz

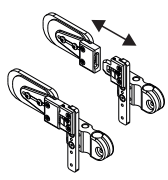
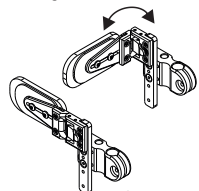
Sitzbespannung mit Utensilentasche	Sitzbespannung nachspannbar	ohne Sitzbespannung	Alu-Sitzplatte auf Kreuzstrebe aufgelegt und geklettet	Alu-Sitzplatte mit Sicherungsbolzen auf Kreuzstrebe aufgelegt	Alu-Sitzplatte mit KU-Clips auf Kreuzstrebe	Sitz <b>UNITOMIC</b> Kreuzstrebe gebogen
	Sitzbespannung kann auf einer Seite nachgespannt werden			anstatt Sitzbespannung Achtung Sitzkissen empfohlen Minderpreis Sitzbespannung berücksichtigt		Code 438 
	Code 118K	Code 502	Code 277	Code 278	Code 279	Kombination mit festem Sitz oder MATRIX-Sitzkissen Simplify nicht möglich!
<b>Standard</b>	<input type="checkbox"/> Stück MP 86,- €	<input type="checkbox"/> Stück 0,- €	<input type="checkbox"/> St. MP 192,- €	<input type="checkbox"/> St. MP 250,- €	<input type="checkbox"/> St. MP 229,- €	<input type="checkbox"/> Stück MP 252,- €

## Sitz

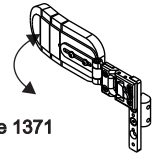
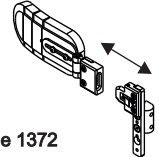
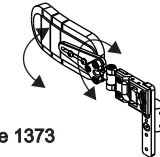
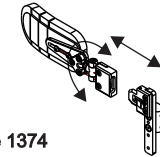
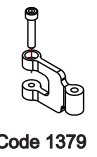
Sitzkissen, Verbundschaum, mit Bezug schwarz	Sitzkissen, Verbundschaum, mit AGW-Bezug Stoff ....	Sitzkissenwechselbezug	Sicherheitsgurt Schwarz	Sicherheitsgurt mit Polster, schwarz	Sicherheitsgurt mit Polster, schwarz
 3 cm 5 cm		Bezug schwarz <input type="checkbox"/> Code 121 Bezug AGW-Stoff .... <input type="checkbox"/> Code 470	Kunststoffschloss Code 227 <input type="checkbox"/> Stück 78,- € Metallschloss Code 125	2-Punkt-Beckengurt mit Metallschloss Code 124	4-Punkt-Beckengurt mit Metallschloss Code 124-4
Code 119 <input type="checkbox"/> Code 120 <input type="checkbox"/>	Code 471 <input type="checkbox"/> Code 472 <input type="checkbox"/>	Stück 112,- €	Stück 76,- €	Stück 88,- €	Stück 172,- €
			Stück 213,- €		

## Seiten- / Thoraxpelotten

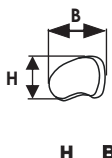
## Sitz

Seitenpelotten steckbar montiert am Schiebgriffhalter lang	Seitenpelotten abkappbar montiert am Schiebgriffhalter lang	ergonomische Sitzeinheit <b>MATRIX-Simplify</b> sehr leichtes ergonomisch geformtes Sitzkissen
 Code 137S (nur in Kombination mit Rücken CODE 108 oder 110) <input type="checkbox"/> Paar 426,- €	 Code 137A (nur in Kombination mit Rücken CODE 108 oder 110) <input type="checkbox"/> Paar 426,- €	<input type="checkbox"/> Sitzkissen <b>MATRIX-Simplify</b> bis SB 42 Code: <b>SIMPLY-1</b> <input type="checkbox"/> Sitzkissen <b>MATRIX-Simplify</b> SB 44 - 46 Code: <b>SIMPLY-2</b> <input type="checkbox"/> Sitzkissen <b>MATRIX-Simplify</b> ab SB 48 Code: <b>SIMPLY-3</b> Kombination mit <b>UNITOMIC</b> -Sitz CODE 438 nicht möglich! Preise und Informationen entnehmen Sie bitte dem MATRIX Bestellblatt

## Seiten- / Thoraxpelotten

Seitenpelotten schmale Form mit Gelenkelement winkelverstellbar an Schiebgriffhalter mit Steg montiert	Seitenpelotten abklappbar mit Pelottenschiene gerade an Schiebgriffhalter montiert	Seitenpelotten steckbar mit Pelottenschiene gerade an Schiebgriffhalter montiert	Seitenpelotten abklappbar mit Gelenkelement Kugel an Schiebgriffhalter montiert	Seitenpelotten steckbar mit Gelenkelement Kugel an Schiebgriffhalter montiert	zusätzliches Set Gelenkelemente 2 Stück zusätzliche Gelenkelemente für Seitenpelotten (rechts und links)
Bezüge schwarz MM190 Pelottengröße <input type="checkbox"/> Gr. S T=12cm H=8cm <input type="checkbox"/> Gr. M T=15cm H=7cm <input type="checkbox"/> Gr. L T=18cm H=8cm <input type="checkbox"/> Gr. XL T=20,5cm H=10cm B = SB-2,5cm B = Breite zwischen den Pelotten	 Code 1371 <input type="checkbox"/> Paar 592,- €	 Code 1372 <input type="checkbox"/> Paar 592,- €	 Code 1373 <input type="checkbox"/> Paar 688,- €	 Code 1374 <input type="checkbox"/> Paar 688,- €	 Code 1379 <input type="checkbox"/> Paar 128,- €

## Zubehör

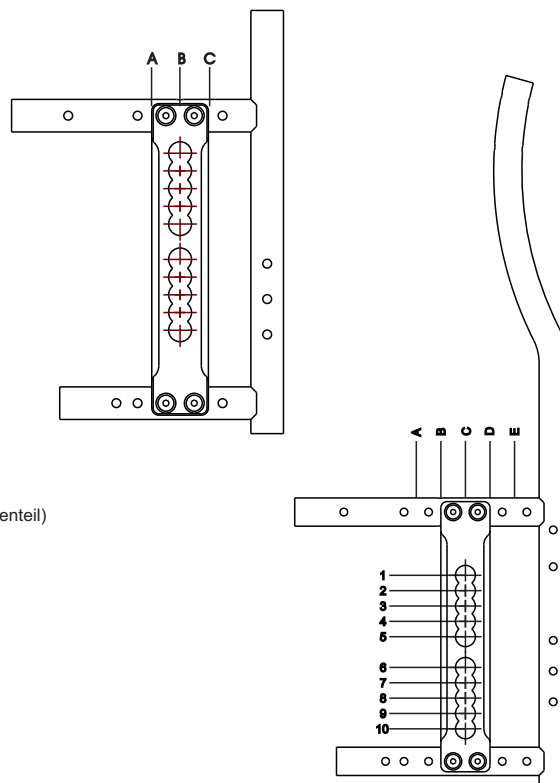
Maße Kopfstütze	Kopfstütze standard Bezug Kunstleder MM190 schwarz bei Standard-Rücken bei Schiebgriffen höhenverstellbar für Rücken mit CODE 107 u. 109 für Rücken mit CODE 108, 110 u. 410	Halterung für Kopfstütze bei Schiebgriffen höhenverstellbar für Rücken mit CODE 108, 110 u. 410 für Kopfstützenrohr: <input type="checkbox"/> 15x15mm Code 225V <input type="checkbox"/> Ø 19mm Code 225R	Kopfstütze "light" Aluminium Ø19mm Bezug AG490 schwarz atmungsaktiv bei Standard-Rücken bei Schiebgriffen höhenverstellbar für Rücken mit CODE 107 u. 109 für Rücken mit CODE 108, 110 u. 410	Positionierungshilfe für Kopfstütze „light“	Stabilisierungsstange nur bei Schiebgriffen höhenverstellbar ab RH 30	Stabilisierungsstange an den Schiebgriffen = Schiebbestange
 H B mini 12cm 20cm medium 15cm 28cm groß 18cm 34cm	Größe: <input type="checkbox"/> mini <input type="checkbox"/> medium <input type="checkbox"/> groß Code 224 Stück 325,- €	Größe: <input type="checkbox"/> mini <input type="checkbox"/> medium <input type="checkbox"/> groß Code 225 Stück 325,- €	Größe: <input type="checkbox"/> mini <input type="checkbox"/> medium Code 3524 Stück 328,- €	Größe: <input type="checkbox"/> mini <input type="checkbox"/> medium Code 3525 Stück 328,- €	Code 3526 <input type="checkbox"/> Stück 60,- €	Code 178 Stück 158,- €
						Code 478 Stück 172,- €

## Lochplatte:

Schwerpunktseinstellung (gemessen von Rückenrohr bis Achsmittle)

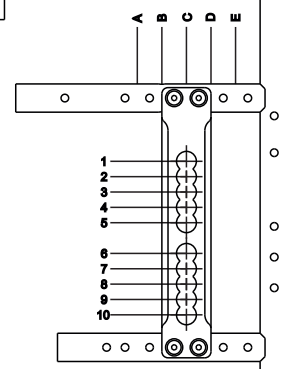
Lochplatte standard / Rücken gerade:

A = 7,0 cm	(bei 24" nur mit ERGO Seitenteil)
B = 5,0 cm	
C = 3,0 cm	



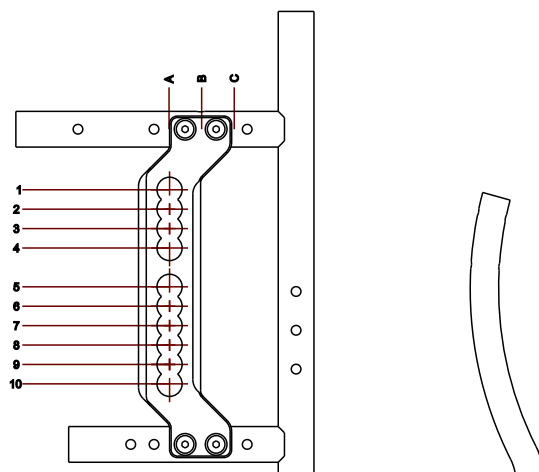
Lochplatte standard / Rücken UNITOMIC:

A = 10,0 cm	(6,5cm auf Bogen) (bei 24" nur mit ERGO Seitenteil)
B = 8,0 cm	(4,5cm auf Bogen)
C = 6,0 cm	(2,5cm auf Bogen)
D = 4,0 cm	(0,5cm auf Bogen)
E = 2,0 cm	(-1,5cm auf Bogen)



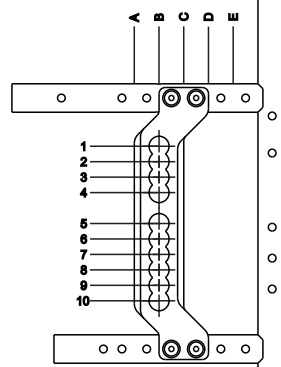
Lochplatte versetzt (CODE 5951) / Rücken gerade:

A = 9,0 cm	(22" / 24" nur mit ERGO Seitenteil) (Rahmen kurz mit 24" <b>nicht</b> möglich)
B = 7,0 cm	(bei 24" nur mit ERGO Seitenteil)
C = 5,0 cm	



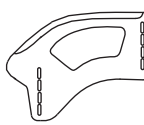
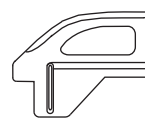
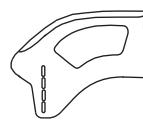

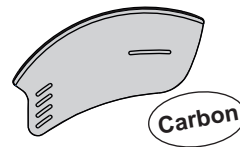
Lochplatte versetzt (CODE 5951) / Rücken UNITOMIC:

A = 12,0 cm	(8,5cm auf Bogen)	(22" / 24" nur mit ERGO Seitenteil) (Rahmen kurz mit 24" <b>nicht</b> möglich)
B = 10,0 cm	(6,5cm auf Bogen)	(bei 24" nur mit ERGO Seitenteil)
C = 8,0 cm	(4,5cm auf Bogen)	
D = 6,0 cm	(2,5cm auf Bogen)	
E = 4,0 cm	(0,5cm auf Bogen)	

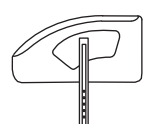
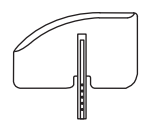
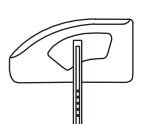
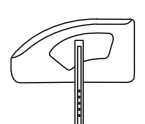
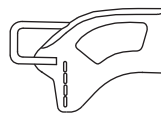
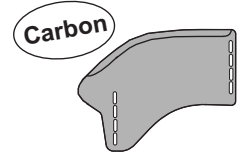




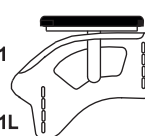
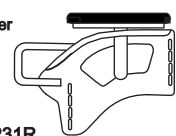

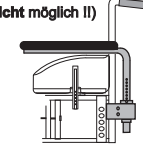
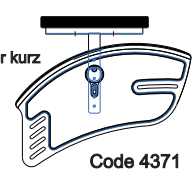
## Seitenteile Kleiderschutz

<b>Kleiderschutz rund aus Aluminium mit Kälteschutz, anschraubbar (in Rahmenfarbe)</b>  810g/Pair <b>Code 433</b> <input type="checkbox"/> Paar 288,- €	<b>Kleiderschutz aus Kunststoff schwarz, anschraubbar</b>  <b>Code 430</b> <input type="checkbox"/> Paar 230,- €	<b>Kleiderschutz rund PC-Carbon anschraubbar (CARBON-Optik)</b>  <b>Code 230</b> <input type="checkbox"/> Paar 276,- €	<b>Kleiderschutz ERGO AL aus Aluminium mit Kälteschutz, anschraubbar (in Rahmenfarbe)</b>  <b>Code 437</b> <input type="checkbox"/> Paar 296,- €	<b>Kleiderschutz ERGO CARBON aus Carbon, anschraubbar</b>  <b>Code 437CAR</b> <input type="checkbox"/> Paar 712,- €
--	--	--	--	---

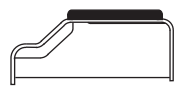
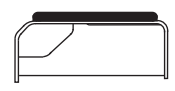
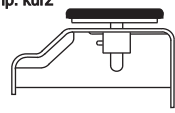
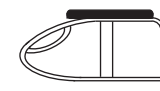
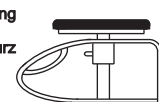
## Seitenteile Kleiderschutz

<b>Kleiderschutz rund steckbar aus Aluminium mit Kälteschutz (in Rahmenfarbe)</b>  <b>Code 434</b> <input type="checkbox"/> Paar 352,- €	<b>Kleiderschutz steckbar aus Kunststoff schwarz</b>  <b>Code 431</b> <input type="checkbox"/> Paar 318,- €	<b>Kleiderschutz rund steckbar aus PC Carbon</b> normale Radüberdeckung 45mm  <b>Code 525</b> <input type="checkbox"/> Paar 344,- €	breite Radüberdeckung 60mm  <b>Code 525B</b> <input type="checkbox"/> Paar 412,- €	<b>Kleiderschutz rund mit Rohrbogen aus Aluminium mit Kälteschutz (in Rahmenfarbe)</b>  <b>Code 433R</b> <input type="checkbox"/> Paar 504,- €	<b>Kleiderschutz Carbon anschraubbar</b>  <b>Code 433CAR</b> 460g/Pair <input type="checkbox"/> Paar 998,- €
--	---	--	--	--	---


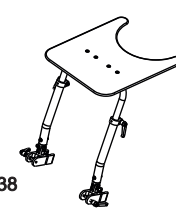
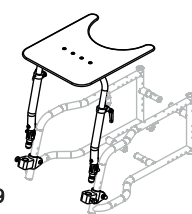
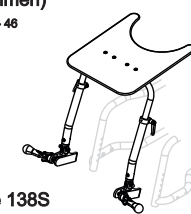
## Seitenteile

<b>Kleiderschutz aus Aluminium mit Kälteschutz und mit Armpolster angeschraubt (Kleiderschutz in Rahmenfarbe)</b> Armpolster <input type="checkbox"/> kurz <b>Code 231</b> <input type="checkbox"/> lang <b>Code 231L</b>  <input type="checkbox"/> Paar 335,- €	<b>Kleiderschutz aus Alu. mit Rohrbogen, Kälteschutz und Armpolster kurz angeschraubt (Kleiderschutz in Rahmenfarbe)</b> Armpolster kurz  <b>Code 231R</b> <input type="checkbox"/> Paar 538,- €	<b>Seitenteil Kunststoff schwarz abnehmbar bzw. steckbar, mit Armpolster</b> <input type="checkbox"/> Armp. lang <input type="checkbox"/> Armp. kurz  <b>Code 436</b> Kombination mit UNITOMIC-Sitz <b>CODE 438 nicht möglich !!</b> <input type="checkbox"/> Paar 329,- €	<b>Armlehne wegschwenkbar und höhenstellbar</b> Kombination nur mit Kleiderschutz möglich (bei 30°-Rücken nicht möglich !!) <input type="checkbox"/> Armp. kurz <input type="checkbox"/> Armp. lang  <b>Code 432</b> (ohne Kleiderschutz) <input type="checkbox"/> Paar 279,- €	<b>Kleiderschutz ERGO AL aus Alu. mit Armpolster kurz angeschraubt und mit Kälteschutz (Kleiderschutz in Rahmenfarbe)</b> Armpolster kurz  <b>Code 4371</b> <input type="checkbox"/> Paar 364,- €
--	---	---	--	--

## Seitenteile

<b>Desk-Seitenteil hochschwenkbar, abnehmbar, * mit Armpolster kurz</b>  <b>Code 127</b> <input type="checkbox"/> Paar 309,- €	<b>Seitenteil lang hochschwenkbar, abnehmbar, * mit Armpolster lang</b>  <b>Code 129</b> <input type="checkbox"/> Paar 309,- €	<b>Desk-Seitenteil mit Armpolster höhenverstellbar (Rasterung); hochschwenkbar abnehmbar *</b> <input type="checkbox"/> Armp. lang <input type="checkbox"/> Armp. kurz  <b>Code 428</b> <input type="checkbox"/> Paar 366,- €	<b>Desk-Seitenteil RACY hochschwenkbar, abnehmbar, mit Kunststoffplatte und Armpolster kurz *</b>  <input type="checkbox"/> <b>Code 526</b> KU transparent (standard) <input type="checkbox"/> <b>Code 526B</b> KU schwarz <input type="checkbox"/> Paar 334,- €	<b>Desk-Seitenteil RACY mit Armpolster höhenverstellbar (Rasterung); hochschwenkbar abnehmbar *</b> <input type="checkbox"/> Armp. lang <input type="checkbox"/> Armp. kurz  <input type="checkbox"/> <b>Code 527</b> KU transparent (standard) <input type="checkbox"/> <b>Code 527B</b> KU schwarz <input type="checkbox"/> Paar 388,- €	*Seitenteile sind in Kombination mit Zahnsegment ( <b>CODE 407 oder 411</b> ) oder mit 30°-Rücken ( <b>CODE 135 und 136</b> ) nicht abnehmbar !!
--	--	---	--	---	--

## Therapietisch

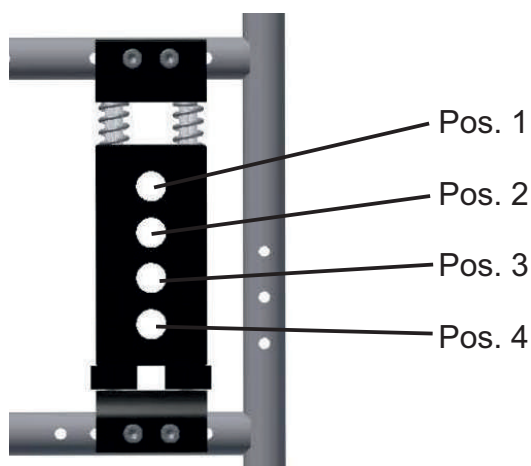
<b>Therapietisch abschwengbar (nur in Verbindung mit langen Armpolster)</b>  <input type="checkbox"/> rechts montiert (standard) <input type="checkbox"/> links montiert <b>Code 134</b> <input type="checkbox"/> Stück 308,- €	<b>Therapietisch am Rahmen geklemmt mit Klemmhalterung von SB 20 - 46</b>  <b>Code 138</b> <input type="checkbox"/> Stück 478,- €	<b>Therapietisch am Rahmen gesteckt Halterung am Rahmen zum Stecken von SB 20 - 46</b>  <b>Code 139</b> <input type="checkbox"/> Stück 478,- €	<b>Therapietisch am Rahmen mit Schnellspanner geklemmt (am Rahmen) von SB 20 - 46</b>  <b>Code 138S</b> <input type="checkbox"/> Stück 502,- €
---	---	---	--

## Kombinationen Antriebsräder mit Rahmenlängen

Antriebsrad	Sprint SLT (Rahmen integriert) CODE 400		Sprint AR (mit abnehmbaren FB-Halter) CODE 500	
	Rahmen gerade (Integriert)	Rahmen mit Abduktion (Integriert)	Rahmen gerade (mit abnehmbaren FB-Halter)	Rahmen mit Abduktion (mit abnehmbaren FB-Halter)
22"	ST 34 - 38 Rahmen kurz möglich (nur mit Lenkrad 4" oder 5" möglich)	ST 34 - 38 Rahmen kurz möglich	ST 34 - 38 Rahmen kurz möglich	ST 34 - 38 Rahmen kurz möglich (nur mit Lenkrad 4" oder 5" möglich ) (Radposition „A“ nicht möglich II) (Radposition „B“ nur mit Pull to lock Bremse II)
	ST 40 - 42 Rahmen mittel möglich	ST 40 - 42 Rahmen mittel möglich	ST 40 - 42 Rahmen mittel möglich	ST 40 - 42 Rahmen mittel möglich
	ST 44 - 46 Rahmen lang möglich	ST 44 - 46 Rahmen lang möglich	ST 44 - 46 Rahmen lang möglich	ST 44 - 46 Rahmen lang möglich
24"	ST 34 - 38 Rahmen kurz möglich	ST 34 - 38 Rahmen kurz möglich	ST 34 - 38 Rahmen kurz nicht möglich	ST 34 - 38 Rahmen kurz nicht möglich
	ST 40 - 42 Rahmen mittel möglich	ST 40 - 42 Rahmen mittel möglich	ST 40 - 42 Rahmen mittel möglich	ST 40 - 42 Rahmen mittel möglich (nur mit Lenkrad 4" oder 5" möglich ) (Radposition „A“ nicht möglich III)
	ST 44 - 46 Rahmen lang möglich	ST 44 - 46 Rahmen lang möglich	ST 44 - 46 Rahmen lang möglich	ST 44 - 46 Rahmen lang möglich

## Gefederte Lochplatte:

### Sitzhöhen **SH** hinten bei gefederter Lochplatte



#### Antriebsrad 22"

40cm  
42,5cm  
45cm  
47,5cm

#### Antriebsrad 24"

42,5cm  
45cm  
47,5cm  
50cm


## Antriebsrad Standard

* graue Bereifung	Antriebsrad Standard (Alu-Nabe) mit Steckachse		Design-Antriebsrad 24" (Alu-Nabe silber) gerade gespeichtes Rad, mit Steckachse		Performance Bereifung		Radsturz
	Luftbereifung	Pannensichere Bereifung					
<input type="checkbox"/>	22"x1 3/8" Grobprofil Code 150	<input type="checkbox"/>	22"x1 3/8" grau Code 149	<input type="checkbox"/>	24"x1 Code 570 Marathon Plus (graue Decke)	Right Run	0° <input type="checkbox"/>
<input type="checkbox"/>	22"x1* Feinprofil Code 144	<input type="checkbox"/>	22"x1 grau Code 141	<input type="checkbox"/>	22"x1 Code 577 Marathon Plus Evolution (schwarze Decke)	24"x1 Code 573	2° <input type="checkbox"/>
<input type="checkbox"/>	22"x1* schwarz Code 144S	<input type="checkbox"/>	22"x1 schwarz Code 141S	<input type="checkbox"/>	24"x1 Code 572 Marathon Plus Evolution (schwarze Decke)	<input type="checkbox"/> rot	(standard)
<input type="checkbox"/>	24"x1 3/8" Grobprofil Code 151	<input type="checkbox"/>	24"x1 3/8" grau Code 153	<input type="checkbox"/>	24"x1.20 Code 5701 AIRBORNE (schwarze Decke)	<input type="checkbox"/> blau	4° <input type="checkbox"/>
<input type="checkbox"/>	24"x1* Feinprofil Code 157	<input type="checkbox"/>	24"x1 grau Code 154	<input type="checkbox"/>	24"x1 Code 5702 Schwalbe ONE (schwarze Decke)	<input type="checkbox"/> grau	7° <input type="checkbox"/>
<input type="checkbox"/>	24"x1 schwarz Code 157S	<input type="checkbox"/>	24"x1 schwarz Code 154S	<input type="checkbox"/>		<input type="checkbox"/> schwarz	
Standard					MP 40,- €		

## Greifringe für Antriebsrad Standard

Greifringe für Antriebsrad Standard und Design-Antriebsrad 24"							
Aluminium schwarz	Aluminium silber	Edelstahl poliert	TETRA-GRIP (Super Grip)	CURVE schwarz eloxiert	GEKKO schwarz eloxiert mit Gummilippe	GEKKO S schwarz eloxiert mit Gummilippe Ø kleiner	
<input type="checkbox"/> 22" Code 455	<input type="checkbox"/> 22" Code 492	<input type="checkbox"/> 22" Code 155	<input type="checkbox"/> 22" Code 252	<input type="checkbox"/> CURVE 22" Code 4502	<input type="checkbox"/> 22" Code 4501	<input type="checkbox"/> 22" Code 4503	
<input type="checkbox"/> 24" Code 454	<input type="checkbox"/> 24" Code 491	<input type="checkbox"/> 24" Code 156	<input type="checkbox"/> 24" Code 452	<input type="checkbox"/> CURVE L 24" Code 4504	<input type="checkbox"/> 24" Code 4508	<input type="checkbox"/> 24" Code 4507	
Anbau eng <input type="checkbox"/> weit <input type="checkbox"/>			Anbau eng	Anbau <input type="checkbox"/> eng <input type="checkbox"/> weit	Anbau <input type="checkbox"/> eng <input type="checkbox"/> weit	Anbau <input type="checkbox"/> eng <input type="checkbox"/> weit	
Standard			MP 322,- €	MP 392,- €	MP 506,- €	MP 506,- €	

## Antriebsrad

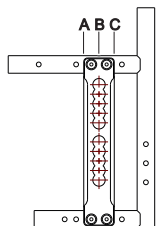
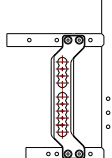
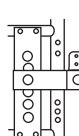
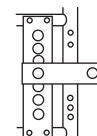

SAFETY-GRIP-Antriebsrad Felge mit integriertem Greifring	Antriebsrad mit Trommelbremse und Steckachse und mit Bedienung für Begleitperson	Aktivrad 24 x 1" mit Hohlkammerfelge und Hochflanschnabe und Edelstahlgreifring	Antriebsrad OFF-ROAD 24" mit Aluminiumgreifring schwarz (Sonderfelgengröße 507) Kombination mit Trommelbremse möglich I	Antriebsrad OFF-ROAD 24" zusätzlich (Sonderfelgengröße 507) mit Aluminiumgreifring schwarz und mit Steckachse zusätzlich zu den normalen Antriebsrädern 24" (als Wechselräder)	Greifringüberzug schwarz
<input type="checkbox"/> 22" Code 261	<input type="checkbox"/> 22" Code 160	gekreuzt gespeicht	OFF ROAD 24"x1,75 (47-507) Mountainbike Profil	OFF ROAD 24"x1,75 (47-507) Mountainbike Profil	
<input type="checkbox"/> 24" Code 461	<input type="checkbox"/> 24" Code 159				
nur in Kombination mit Antriebsrad Standard oder Antriebsrad mit Trommelbremse	nicht in Kombination mit den Sonderäder LWW, Design oder Aktivrad	Code 562	Code 260	Code 260ZU	<input type="checkbox"/> 22" Code 191
<input type="checkbox"/> Paar MP 104,- €	<input type="checkbox"/> Paar MP 318,- €	<input type="checkbox"/> Paar MP 236,- €	<input type="checkbox"/> Paar MP 328,- €	<input type="checkbox"/> Paar 748,- €	<input type="checkbox"/> 24" Code 192
					<input type="checkbox"/> Paar 138,- €

## Leichtgewichtsräder


## Einhandantrieb

Leichtgewichtsräder LWW 22" / 24" mit schwarzer Felge, 24 Speichen schwarz radialgespeicht und Luftbereifung (Feinprofil)			Leichtgewichtsräder 25" LWW 25"x1 schwarze Felge, schwarze Speichen radialgespeicht und Alu-Greifring schwarz und schwarze Luftbereifung (SENTINEL)	Greifring zusätzlich für angetriebenes Rad beim Einhandantrieb Greifring aus Edelstahl	Einhandantrieb mit steckbarer Achse und Edelstahl-Doppelgreifring # ab SB 28cm # Sturz max. 7°
graue Bereifung		schwarze Bereifung	CODE 4863	Code 198Z	Kombination mit Trommelbremse möglich I
Alu-Greifring schwarz	Alu-Greifring silber	Alu-Greifring schwarz			
22 x1" <input type="checkbox"/> CODE 584	<input type="checkbox"/> CODE 584S	<input type="checkbox"/> CODE 2867	Sonder-Antriebsrad 25"	nur in Kombination mit Einhandantrieb	links 22" <input type="checkbox"/> Code 193
24 x1" <input type="checkbox"/> CODE 583	<input type="checkbox"/> CODE 583S	<input type="checkbox"/> CODE 2866			rechts 22" <input type="checkbox"/> Code 195
<input type="checkbox"/> Paar Pannensichere Bereifung nicht möglich MP 188,- €			<input type="checkbox"/> Paar MP 272,- €	<input type="checkbox"/> St. MP 145,- €	24" <input type="checkbox"/> Code 194
					24" <input type="checkbox"/> Code 196
					<input type="checkbox"/> Paar MP 988,- €

## Lochplatte für Antriebsräder

Schwerpunkteinstellung	Lochplatte versetzt 20mm versetzt	Radstandsverlängerung für Trommelbremse	Radstandsverlängerung	Lochplatte gefedert für Antriebsräder hinten
Radposition: 				
	Code 5951	Code 162	Code 161	nur mit Radsturz 0° möglich
	Radstandsverlängerung und Einhandantrieb nicht möglich II	Kombination mit Code 5951 nicht möglich II	Kombination mit Code 5951 nicht möglich II	Benutzergewicht: _____ kg
	<input type="checkbox"/> Paar MP 106,- €	<input type="checkbox"/> Paar 204,- €	<input type="checkbox"/> Paar 158,- €	Code 595
				Kombination mit Radstandsverlängerung oder Einhandantrieb nicht möglich II
				Kombination mit Kraftknoten nicht möglich II
				<input type="checkbox"/> Paar MP 498,- €

### Beispiel




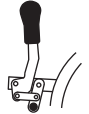


<input type="checkbox"/>	Paar	Nettopreis	220,- €
--------------------------	------	------------	---------

<input type="checkbox"/>	Paar	MP 102,- €
--------------------------	------	------------





<input type="checkbox"/>	<b>Satz</b>	nur in Kombination mit CODE 180	<b>MP 288,- €</b>
--------------------------	-------------	------------------------------------	-------------------

<input type="checkbox"/>	Paar	MP 98,- €
--------------------------	------	-----------



## Bremse

<b>Kniehebelbremse schräg</b>  <input type="checkbox"/> Code 174 für Kleiderschutz Seitenteil	<b>Kniehebelbremse abgekröpft</b>  <input type="checkbox"/> Code 174A für Desk-Seitentelle und Seitentelle lang	<b>Kniehebelbremse abgekröpft mit kurzem Hebelweg</b>  <input type="checkbox"/> Code 174K für Rahmen kurz teilweise erforderlich!	<b>Kniehebelbremse "Pull to lock"</b>  Ziehen um die Bremse zu schließen Code 174Pull	
Standard				<input type="checkbox"/> Paar MP 82,- €

## Bremse

Bremshebelverlängerung für Kniehebelbremse <b>abgekröpft</b>		Einhandbremse mit Bremshebelverlängerung abklappbar		Kniehebelbremse abgekröpft mit <b>Rastbolzen</b> zur Arretierung		
aufsteckbar	abklappbar	<input type="checkbox"/> rechts				
		<input type="checkbox"/> links		fixiert im gebremsten Zustand	fixiert im gebremsten und geöffneten Zustand	fixiert im geöffneten Zustand
Code 172	Code 175	Code 173		<input type="checkbox"/> Code 174Rast	<input type="checkbox"/> Code 174RastD	<input type="checkbox"/> Code 174RastO
<input type="checkbox"/> Paar 74,- €	<input type="checkbox"/> Paar 84,- €	<input type="checkbox"/> Stück MP 278,- €		MP 192,- €	MP 292,- €	MP 268,- €



## Zubehör


<b>Kraftknotensystem</b> zum Transport des Untergestells im Auto (nach ISO 7176-19) Montagesatz für Rollstühle und Montage an den Rollstuhl  Code 590		<b>Hinweis:</b> Der Rollstuhl SPRINT ist zum Transport im Auto auch ohne Kraftknoten getestet und zugelassen (nach ISO 7176-19). Der Rollstuhl muss mit einem entsprechendem Rückhaltesystem an den definierten Positionen am Rollstuhl befestigt werden. 
<input type="checkbox"/> Satz 895,- €		

## Notizen

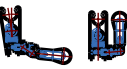
## Notizen



Sprint SLT		Zubehör
<b>Trekkingvorbau TRIKE als Lenk- und Schiebehilfe</b>  <b>Hakenverschluss</b> Belastung bis <b>60kg</b> (Rollstuhl inkl. Zuladung) Größe 1: Sitzbreite 26cm - 28cm Größe 2: Sitzbreite 30cm - 34cm <b>CODE 9901</b>		# Halterung seitlich am Rahmen (für Rohr d.23) mit Hakenverschluss # Lenkrad 10x2" schwarz mit Alu-Gabel # Gestänge mit Zahnsegment # mit Rampe als Montagehilfe <b>Belastung bis 90kg</b> (Rollstuhl inkl. Zuladung) Größe 3: Sitzbreite 36cm - 40cm Größe 4: Sitzbreite 42cm - 46cm <b>CODE 9902</b>
<input type="checkbox"/> Stück 489,- €		<b>Trike</b> <b>Trekkingvorbau als Lenk- und Schiebehilfe</b> 
<input type="checkbox"/> Stück 629,- €		

Sprint AR		Zubehör
<b>Trekkingvorbau TRIKE als Lenk- und Schiebehilfe</b>  <b>Hakenverschluss</b> Belastung bis <b>60kg</b> (Rollstuhl inkl. Zuladung) Größe 1: Sitzbreite 26cm - 28cm Größe 2: Sitzbreite 30cm - 34cm <b>CODE 9906</b>		# Sonder-Halterung seitlich am Rahmen (für Rohr d.23) mit Hakenverschluss # Lenkrad 10x2" schwarz mit Alu-Gabel # Gestänge mit Zahnsegment # mit Rampe als Montagehilfe <b>Belastung bis 90kg</b> (Rollstuhl inkl. Zuladung) Größe 3: Sitzbreite 36cm - 40cm Größe 4: Sitzbreite 42cm - 46cm <b>CODE 9907</b>
<input type="checkbox"/> Stück 516,- €		
<input type="checkbox"/> Stück 675,- €		

TRIKE Farbe Rahmen		Edition "....-Color"	
<b>Hinweis:</b> die TRIKE-Rahmenteile sind aus Aluminium (roh - gebürstet)	<b>TRIKE-Rahmenteile farbig pulverbeschichtet</b>  Farbe : Rahmenfarbe (siehe Seite 1) - Rahmenrohre rechts / links - Querrohr - Lenkradgabel  <b>Code 9908</b>	<b>Edition "Duo-Color"</b>  Farbe 1: _____ (Lenkradgabel)  Farbe 2: _____ (Rahmenrohre rechts / links, Querrohr)  <b>Code 9909</b>	<b>Lenkradgabel mit Feststeller für Geradeauslauf</b>         <b>Code 9909F</b>
	ohne Aufpreis <input type="checkbox"/> MP 136,- €	<input type="checkbox"/> MP 146,- €	<input type="checkbox"/> Stück MP 156,- €

Sprint SLT		Bemerkung
<b>Trekkingvorbau TRIKE als Lenk- und Schiebehilfe</b>  <b>Schnellspanner (Klammer)</b> Belastung bis <b>60kg</b> (Rollstuhl inkl. Zuladung) Größe 1: Sitzbreite 26cm - 28cm Größe 2: Sitzbreite 30cm - 34cm <b>CODE 9921</b>		# Halterung Schnellspanner (Klammer) am Rahmen (für Rohr Ø 23mm) # Lenkrad 10x2" schwarz mit Alu-Gabel # Gestänge / Träger mit Zahnsegment # mit Rampe als Montagehilfe # mit Stelling am Rahmen (Ø 23mm) <b>Belastung bis 90kg</b> (Rollstuhl inkl. Zuladung) Größe 3: Sitzbreite 36cm - 40cm Größe 4: Sitzbreite 42cm - 46cm <b>CODE 9922</b>
<input type="checkbox"/> Stück 498,- €		<input type="checkbox"/> Stück 639,- €

## Hinweise:

- Sprint AR: Kombination TRIKE mit Kraftknoten ist **nicht** möglich !!  
 Kombination TRIKE mit FB-Halter hochschwenkbar ist **nicht** möglich !!  
 Sprint SLT: Kombination TRIKE (Haken) mit Kraftknoten ist ab Rahmen mittel (ab ST 40) möglich !!  
 Kombination TRIKE (Klammer) mit Kraftknoten ist möglich !!



## Notizen

Technische Änderungen und Druckfehler vorbehalten.

VD2352E-40

## Allgemeine Geschäftsbedingungen (AGB)

### Gültigkeit

Für sämtliche Verkäufe gelten ausnahmslos unsere Liefer- und Zahlungsbedingungen. Aufträge und sonstige Vereinbarungen werden erst durch unsere schriftliche Bestätigung gültig. Den Einkaufsbedingungen des Bestellers wird ausdrücklich widersprochen.

### Angebot und Vertragsabschluß

Angebote sind stets freibleibend, soweit sie nicht ausdrücklich befristet sind. Aufträge bedürfen der schriftlichen Bestätigung. Bei bestätigten Aufträgen sind die Preise fest, wir behalten uns jedoch vor, bei Preissteigerungen, die wir nicht zu vertreten haben (z.B. Steuererhöhungen, Lohnerhöhungen, Preisänderungen seitens unserer Vorlieferanten), den Preis entsprechend anzupassen. Kostenvoranschläge für Sonderanfertigungen und Reparaturarbeiten sind stets unverbindlich. Technische Änderungen vorbehalten. Der Vertrag kommt erst mit der Auftragsbestätigung zustande.

### Versand

Soweit vom Besteller keine Bestimmung getroffen ist, erfolgt die Versendung auf einem angemessenen Versandweg in der üblichen Verpackung. Versicherungen erfolgen nur auf Wunsch und auf Kosten des Bestellers. Lieferungen erfolgen unfrei. Der Versandweg steht uns frei. Bei Sonderwünschen, z.B. Expreßsendungen, Eilgut usw. gehen auch die Mehrkosten zu Lasten des Empfängers. Die Ware wird stets auf Gefahr des Abnehmers zum Versand gebracht. Bei Transportschaden muß der Empfänger eine Tatbestandsaufnahme bei dem jeweiligen Transportführer beantragen.

### Preise

Alle Preise von BEROLLKA verstehen sich ab Werk ausschließlich der jeweiligen gesetzlichen Mehrwertsteuer, öffentlichen Lasten und Abgaben, wie etwaiger Zölle sowie die Versicherungs- und Verpackungskosten, die gesondert berechnet werden.

### Mindermengenzuschlag

Bei Kleinaufträgen wird pro Auftrag ein Mindermengenzuschlag pauschal von 15,00 Euro bei einem Netto-Warenwert unter 20,00 Euro für Verwaltungskosten zusätzlich berechnet.

### Lieferfristen

Die angegebenen Liefertermine und Lieferfristen sind unverbindlich. Ihre Überschreitung berechtigt den Besteller nicht zum Rücktritt des Vertrages. Die Geltendmachung von Schadensersatzansprüchen ist ausgeschlossen. BEROLLKA kann aus begründetem Anlass Teillieferungen vornehmen.

### Fehlbestellungen / Warenrücksendungen

Fehlbestellungen werden nur zurückgenommen, wenn wir sie verschuldet haben und die Ware sich in einwandfreiem Zustand befindet. Sofern im Einzelfall Fehlbestellungen oder Warenrücksendungen aus Kulanz angenommen werden, so ist folgendes zu beachten:

1. Artikelnummer, Artikelbezeichnung, Lieferscheindatum- und nummer, sowie Rechnungsnummer sind anzugeben.
2. Die Rücksendung hat frei zu erfolgen.
3. Die Ware muß der im Lieferschein aufgeführten Artikelnummer(n) entsprechen. Keinesfalls werden von einem Artikel entfernte Einzelteile zurückgenommen.
4. Die zurückgesandte Ware hat sich in einwandfreiem Zustand zu befinden.
5. Für die Zurücknahme werden Bearbeitungsgebühren in Höhe von 10% des Nettowarenwertes, zumindest jedoch € 35,- berechnet.

Lieferungen, die länger als 3 Monate zurückliegen, sowie Nähteile und Sonderanfertigungen sind vom Umtausch ausgeschlossen. Als Nachweis dient eine Kopie des Lieferscheins oder der Rechnung.

### Gewährleistung und Mängelrügen

Der Verkäufer haftet unter Ausschuß weiterer Ansprüche für Mängel der Ware in der Weise, daß er alle diejenigen Teile unentgeltlich auszubessern oder nach seiner Wahl neu zu liefern hat, die innerhalb von 6 Monaten, bei nachweisbaren Material- oder Arbeitsfehler schadhaft oder unbrauchbar geworden sind und als solche dem Verkäufer sofort nach Bekanntwerden des Mangels schriftlich gemeldet worden sind. Soweit längere gesetzliche Fristen einschlägig sind, wird eine Gewährleistung von 12 Monaten vereinbart.

Zur Vornahme der Ersatzteillieferung hat der Besteller dem Verkäufer die erforderliche Zeit und Gelegenheit zu gewähren. Ersetzte Teile werden Eigentum des Verkäufers. Der Käufer hat die Ware unverzüglich nach der Ablieferung durch den Verkäufer zu untersuchen und, wenn sich ein Mangel zeigt, dem Verkäufer unverzüglich Anzeige zu machen. Unterläßt der Käufer die Anzeige, so gilt die Ware als genehmigt, es sei denn, dass es sich um einen Mangel handelt, der bei der Untersuchung nicht erkennbar war.

Bei jeder Beanstandung steht BEROLLKA das Recht zur Besichtigung und Prüfung des beanstandeten Liefergegenstandes zu. Dafür wird der Besteller BEROLLKA die notwendige Zeit und Gelegenheit einräumen. BEROLLKA kann von dem Besteller auch verlangen, dass er den beanstandeten Liefergegenstand an BEROLLKA auf Kosten von BEROLLKA zurückschickt. Erweist sich eine Mängelrüge des Bestellers als vorsätzlich oder grob fahrlässig unberechtigt, so ist er BEROLLKA zum Ersatz aller in diesem Zusammenhang entstandenen Aufwendungen verpflichtet. BEROLLKA ist berechtigt, gewährleistungspflichtige Mängel nach eigener Wahl durch für den Besteller kostenlose Nachbesserung oder Ersatzlieferung des fehlerhaften Teiles oder des ganzen Liefergegenstandes zu beseitigen. Übernimmt der Besteller bei einer Beanstandung eine Reparatur selbst oder versucht die Mängel selbst zu beheben ohne schriftliche Zustimmung des Verkäufers, werden vom Verkäufer keine Aufwandsansprüche (wie Transport-, Wege-, Arbeits- und Materialkosten) und auch keine Gewährleistungsansprüche übernommen.

Von der Ersatzpflicht sind ausgeschlossen:

Beschädigungen, welche durch natürlichen Verschleiß, fahrlässige bzw. unsachgemäße Behandlung oder gewaltsamer Beschädigung entstehen. Wandlung des Kaufvertrages, Minderung des Kaufpreises oder Schadensersatzansprüche aller Art sind ausgeschlossen. Die Gewährspflicht erlischt, wenn Reparaturen bzw. Veränderungen oder Ersatz einzelner Teile von anderer Seite als der Verkäuferin oder liefernden Firma vorgenommen werden.

### Eigentumsvorbehalt

Für Wiederverkäufer: Die jeweils angelieferte Ware bleibt bis zur vollständigen Begleichung sämtlicher Rechnungen – auch aus anderen Lieferungen – unser Eigentum. Unsere hiernach noch in unserem Eigentum verbliebene Ware darf nur im ordentlichen Geschäftsgang weiterveräußert werden. Forderungen aus dem Weiterverkauf werden an uns abgetreten. Eine Verfügung außerhalb des ordentlichen Geschäftsganges, z.B. durch Verpfändung unseres Eigentums oder uns abgetretener Forderungen sind uns unaufgefordert und unverzüglich mitzuteilen.

### Zahlungsbedingungen

Rechnungen sind zahlbar innerhalb 30 Tagen nach Rechnungsdatum rein netto Kasse. Bei Zahlungseingang binnen 8 Tagen gewähren wir 2% Skonto, wenn sämtliche Zahlungsverpflichtungen aus früheren Leistungen erfüllt sind. Wird die 30-tägige Zahlungsfrist überschritten, sind wir berechtigt, Verzugszinsen zu berechnen. Der Zinssatz liegt bei marktüblichen Zinsen der Großbanken. Lieferung gegen Nachnahme behalten wir uns ausdrücklich vor.

### Datenschutz

Berollka und der Kunde sind für die Einhaltung der jeweils für sie geltenden datenschutzrechtlichen Bestimmungen selbst verantwortlich. Der Kunde darf Berollka keine personenbezogenen Daten zur Verfügung stellen, für welche die Rechtmäßigkeit nicht gegeben ist und für welche der Kunde keine gesetzliche Legitimation zur Verarbeitung hat.

### Erfüllungsort und Gerichtsstand ist der Ort der Rechnungsstellung.

Ausschließlicher Gerichtsstand für alle Streitigkeiten aus dem Vertragsverhältnis ist Heidelberg. BEROLLKA ist jedoch berechtigt, den Besteller an jedem anderen gesetzlichen Gerichtsstand zu verklagen. Es gilt das Recht der Bundesrepublik Deutschland unter Ausschluss des Übereinkommens der Vereinten Nationen über Verträge über den internationalen Warenkauf (CISG).

Technische Änderungen und Druckfehler vorbehalten. Eine aktuelle Preisliste kann jederzeit angefordert werden.